

# 和平县 2021 年国民经济和社会发展 统计公报

2021 年，县委、县政府始终坚持以习近平新时代中国特色社会主义思想为指导，深入学习贯彻习近平总书记对广东系列重要讲话和重要指示批示精神，坚持从党的百年奋斗重大成就和历史经验中不断汲取智慧和力量，全面落实中央、省和市各项决策部署，统筹疫情防控和经济社会发展，扎实做好“六稳”工作，全面落实“六保”任务，坚定不移推动高质量发展，“十四五”实现良好开局。

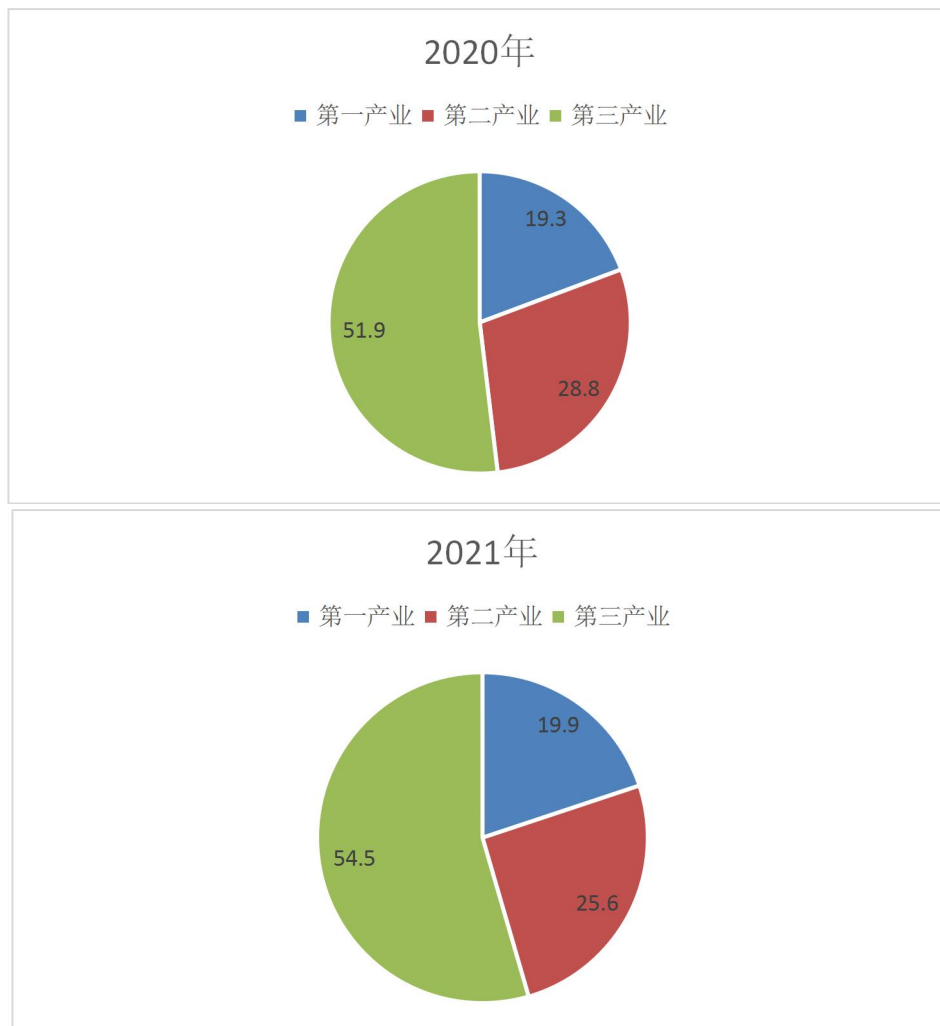
## 一、综合

年末全县常住人口 35.36 万人，比上年末减少 0.02 万人，同比下降 0.6%。其中城镇常住人口 11.75 万人，城镇人口比重 33.23%，比上年提高 0.67 个百分点。年末户籍总人口 55.99 万人，比上年末减少 78 人，同比下降 0.1%。全年出生人口 5418 人，出生率 9.67‰；死亡人口 1586 人，死亡率 2.83‰；自然增长人口 3832 人，自然增长率 6.84‰。

经市统计局统一核算，2021 年全县实现地区生产总值（初步核算数）127.87 亿元，比上年增长 2.1%。其中，第一产业增加值 25.50 亿元，增长 4.2%，对全县经济增长的贡献率为 39.86%，拉动地区生产总值增长 0.82 个百分点；第二产业增加值 32.68 亿元，下降 12.0%，对全县经济增长的贡献率为-168.51%，拉动地区生产总值下降 3.46 个百分点；第三产业增加值 69.69 亿元，增长 9.1%，对全县经济增长的贡献率为 228.65%，拉动地区生产总值增长 4.70

个百分点。三次产业结构由上年的 19.3: 28.8: 51.9 调整为 19.9: 25.6: 54.5，第一产业所占比重比上年提高 0.6 个百分点，第二产业所占比重比上年下降 3.2 个百分点，第三产业所占比重比上年提高 2.6 个百分点。

图 1 2020、2021 年三次产业增加值占地区生产总值比重 (%)



2021 年，全县人均地区生产总值 36153 元，增长 2.2%，按平均汇率折算为 5604 美元。

全年居民消费价格总水平 (CPI) 上涨 0.4%，分类别看，食品烟酒类下降 1.5%，其他用品和服务类下降 0.6%，医疗保健类上涨

1.0%，教育文化和娱乐类上涨 1.4%，衣着类下降 2.4%，生活用品及服务类上涨 0.5%，居住类上涨 2.3%，交通和通信类上涨 3.1%，服务价格指数上涨 1.1%，商品零售价格上涨 1.1%。

**表 1 2021 年居民消费价格比上年涨跌幅度**

指 标	价格指数 (上年=100)	比上年 涨跌幅度(%)
居民消费价格指数 (CPI)	100.4	0.4
服务价格指数	101.1	1.1
消费品价格指数	100.0	持平
食品烟酒	98.5	-1.5
#食品	97.4	-2.6
茶及饮料	101.2	1.2
烟酒	104.5	4.5
在外餐饮	99.5	-0.5
衣着	97.6	-2.4
居住	102.3	2.3
生活用品及服务	100.5	0.5
交通和通信	103.1	3.1
教育文化和娱乐	101.4	1.4
医疗保健	101.0	1.0
其他用品和服务	99.4	-0.6
商品零售价格指数	101.1	1.1

全年城镇新增就业人数 3180 人，城镇失业人员再就业 1065 人。就业困难人员实现就业数 212 人，促进创业人数 174 人，创业带动就业人数 482 人，城镇登记失业率 2.5%。

## 二、农业

农林牧渔业总产值 41.71 亿元，比上年增长 6.9%；其中，农业产值 19.18 亿元，下降 2.0%；林业产值 10.95 亿元，增长 2.0%；牧业产值 10.45 亿元，增长 24.4%；渔业产值 0.63 亿元，增长 26.1%；农林牧渔服务业产值 0.50 亿元，增长 16.5%。

全年粮食种植面积为 316332 亩，比上年增加 61 亩。糖料种植

面积 1635 亩，比上年减少 132 亩；油料种植面积 37079 亩，比上年增加 910 亩；蔬菜种植面积 91419 亩，比上年增加 1789 亩。全年粮食总产量 11.80 万吨，其中稻谷 11.24 万吨，增长 0.5%。甘蔗产量 0.87 万吨，下降 1.5%；花生产量 0.76 万吨，增长 2.7%；蔬菜及食用菌产量 14.04 万吨，增长 1.7%；水果产量 4.20 万吨，下降 24.7%；茶叶产量 943 吨，下降 9.2%。水产品总产量 0.44 万吨，增长 1.5%。

表 2 2021 年主要农产品产量及其增长速度

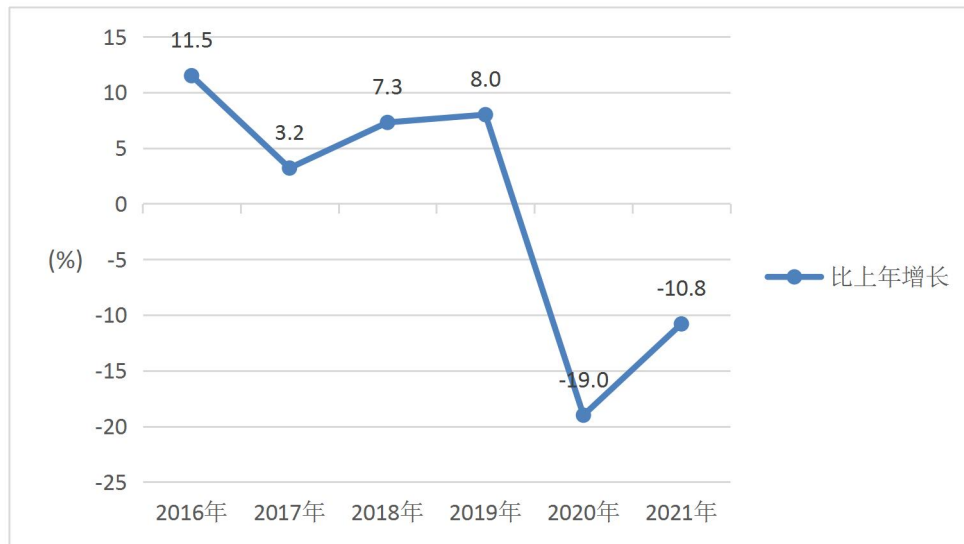
产品名称	计量单位	产量	比上年增长 (%)
粮食	万吨	11.80	0.6
#稻谷	万吨	11.24	0.5
花生	万吨	0.76	2.7
甘蔗	万吨	0.87	-1.5
蔬菜	万吨	14.04	1.7
水果	万吨	4.20	-24.7
茶叶	吨	943	-9.2
生猪存栏量	万头	11.98	28.1
生猪出栏量	万头	24.47	43.3
出售和自宰家禽	万只	1043.67	-1.5
肉类总产量	万吨	3.47	23.6
#猪肉	万吨	1.89	43.3
禽肉	万吨	1.51	6.8
水产品总产量	万吨	0.44	1.5

### 三、工业

全年实现全社会工业增加值 15.80 亿元，比上年下降 7.7%。年末全县共有规模以上工业企业 58 家，比上年末减少 13 家，其中，年产值超亿元的 11 家。实现规模以上工业增加值 14.47 亿元，比上年下降 10.8%。分三大门类看，采矿业增加值增长 9.7%；制造业增加值下降 31.4%；电力、热力、燃气及水的生产和供应业增加值

下降 12.4%。分所有制类型看，股份制企业下降 18.6%，外商及港澳台商投资企业增长 8.9%。分轻重工业看，轻工业下降 48.4%；重工业增长 11.8%。

图 2 2016-2021 年规模以上工业增加值增长速度



高技术制造业增加值 1.18 亿元，比上年下降 9.1%，其中，医药制造业增加值 0.22 亿元，下降 62.8%；电子及通讯设备制造业增加值 0.92 亿元，增长 37.7%；计算机及办公设备制造业增加值 0.04 亿元，下降 1.6%。

先进制造业增加值 6.88 亿元，比上年下降 25.9%，其中，高端电子信息制造业增加值 0.92 亿元，增长 37.7%；先进装备制造业增加值 1.83 亿元，增长 2.4%；先进轻纺制造业增加值 0.39 亿元，增长 33.1%；新材料制造业增加值 3.56 亿元，下降 41.0%；生物医药及高性能医疗器械增加值 0.18 亿元，下降 62.8%。

全县规模以上工业实现营业收入 71.82 亿元，增长 4.0%，利润总额 11.39 亿元，增长 45.2%。资产负债率 51.0%，比上年提高

2.8个百分点。资本保值增值率 74.3%；流动资产周转率 4.65 次；成本费用利润率 18.9%，提高 6 个百分点；全员劳动生产率 34.18 万元/人年；产品销售率 96.5%，比上年提高 3.2 个百分点。

全县工业园区规模以上工业企业 44 家，比上年减少 12 家；实现工业增加值 13.30 亿元，下降 4.4%；实现入库税收 1.07 亿元，增长 33.7%。

**表 3 2021 年主要工业产品产量及其增长速度**

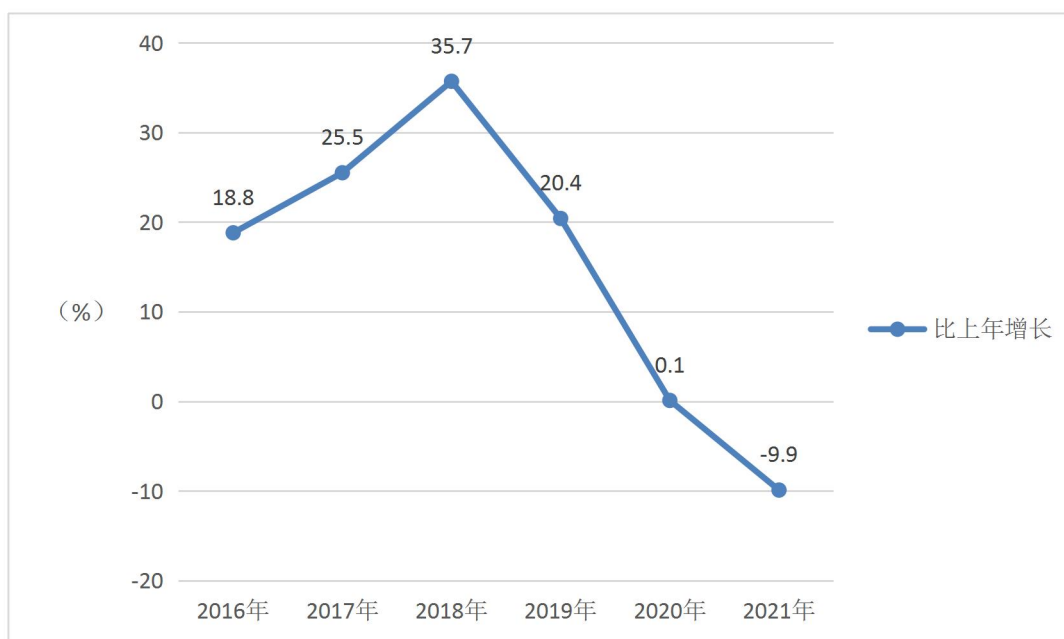
产品名称	计量单位	产 量	比上年增长 (%)
萤石	吨	228130	40.4
大米	吨	853	-25.5
软饮料	吨	1829	65.2
口罩	万个(只)	298	-99.4
鞋	万双	45	-16.8
中成药	吨	8329	-3.4
塑料制品	吨	3410	81.9
商品混凝土	立方米	1022632	20.5
砖	万块	55	-86.9
粗钢	吨	723346	-1.3
钢材	吨	494692	-28.9
钢筋	吨	494692	-28.9
齿轮	吨	163	16.4
工商用制冷、空调设备	套	30328	-4.3
模具	套	33207	57.4
电话单机	部	5858946	23.6
电子元件	万只	675	26.7
表	只	876948	-62.4
自来水生产量	万立方米	1161	2.9

#### 四、建筑业和固定资产投资

全年全社会建筑业增加值 15.62 亿元，按可比价格计算，比上年下降 8.7%。全县具有资质等级以上建筑施工企业 19 家，比上年增加 2 家。

全年固定资产投资比上年下降 9.9%。分投资主体看，内源性经济投资下降 9.4%，外源性经济投资下降 68.8%。分三次产业看，第一产业投资增长 3.6%；第二产业投资增长 13.8%，其中，工业技改投资下降 17.4%；第三产业投资下降 21.2%。基础设施投资下降 16.6%。

图 3 2016-2021 年固定资产投资增长速度



全县共安排 64 个重点建设项目，其中，年投资额在 1000 ~ 5000 万元之间的项目 15 个，年投资额在 5000 万 ~ 1 亿元之间的项目 13 个，年投资总额 1 亿元以上的项目有 36 个。全年完成重点项目投资 57 亿元，占年度投资计划的 89.2%。

全县完成房地产开发投资 17.2 亿元，比上年下降 4.8%。其中，商品住宅开发投资 13.7 亿元。全县商品房销售 22.8 万平方米，下降 40.2%；商品房销售额 12.1 亿元，下降 40.1%。

## 五、服务业

全年批发和零售业增加值 18.99 亿元，比上年增长 8.5%；住

宿和餐饮业增加值 2.23 亿元，增长 13.0%；交通运输、仓储和邮政业增加值 3.29 亿元，增长 30.4%；金融业增加值 1.73 亿元，增长 1.4%；房地产业增加值 12.77 亿元，增长 1.5%；其他服务业增加值 30.46 亿元，增长 11.0%。

全年规模以上服务业企业实现营业收入 0.87 亿元，比上年下降 25.5%。分行业看，信息传输、软件和信息技术服务业营业收入下降 23.1%，租赁和商务服务业持平，居民服务、修理和其他服务业增长 10.4%。

年末全县公路通车里程 2683 公里，与上年持平。全年客运量 287 万人，增长 78.3%，旅客运输周转量 34589 万人公里，增长 35.6%，货运量 532 万吨，增长 20.6%，货物运输周转量 40121 万吨公里，增长 22.5%。年末全县民用汽车保有量达 60981 辆，比上年末增长 23.1%。

全年邮电业务总量 29553 万元，比上年增长 12.9%。其中，邮政业务总量 5541 万元，增长 9.3%；电信业务总量 24012 万元，增长 13.8%。年末电话总用户 33.85 万户，其中，固定电话用户 2.65 万户，移动电话用户 31.20 万户。年末互联网宽带（固定）接入用户 8.77 万户，比上年末增加 0.95 万户，增长 12.1%。年末移动互联网用户 28.26 万户，比上年末增加 2.13 万户，增长 8.15%。

## 六、国内贸易

全年社会消费品零售总额 40.79 亿元，比上年增长 7.7%。分地域看，城镇消费品零售额 28.19 亿元，增长 7.8%；乡村消费品零售额 12.60 亿元，增长 7.5%。分行业看，商品零售额 36.33 亿元，增长 7.7%，餐饮收入 4.46 亿元，增长 8.2%。



## 七、对外经济

2021年进出口总额5.7亿元，比上年增长5.6%，其中出口总额5.5亿元，比上年增长10.0%；进口总额0.2亿元，比上年下降33.3%。

全年新签外商直接投资项目3个，比上年增加1个，全年合同利用外商直接投资679万元，比上年增长106.5%；实际利用外商直接投资1600万元，比上年增长5.2%。

## 八、财政、金融和保险

全年实现地方一般公共预算收入6.19亿元，下降11.5%。地方一般公共预算支出38.79亿元，下降14.9%。其中，用于一般公共预算服务、教育支出、社会保障和就业、节能环保、交通运输、文化旅游体育与传媒支出、城乡社区支出和农林水支出分别增长-20.3%、-16.4%、-25.4%、1.0%、-10.6%、24.6%、260.9%和-29.8%。

年末全县金融机构本外币各项存款余额为130.98亿元，比上年末增长2.69%。其中城乡居民储蓄存款余额113.00亿元，比上年末增长10.76%。金融机构本外币各项贷款余额122.32亿元，比上年末增加14.51亿元，增长13.46%；年末个人消费贷款余额为75.87亿元，比上年末增加5.80亿元，增长8.27%，其中个人住房贷款余额60.15亿元，比上年末增长3.83%；金融机构资产质量下降，年末全县金融机构不良贷款余额比年初增加0.03亿元，不良贷款的比例为1.20%，比上年末下降0.14个百分点。全县银行业金融机构净利润2.22亿元，同比增加3.2%。

全年实现保费收入 23911 万元，比上年下降 4.1%。其中，财产保险保费收入 10437 万元，增长 7.0%，人身保险保费收入 13474 万元，下降 11.3%。全年共支付各项赔款及给付 6937 万元，增长 23.5%。其中，财产保险赔款支出 5297 万元，增长 28.8%，人身保险赔付支出 1640 万元，增长 9.0%。

## 九、教育和科学技术

全县共有幼儿园 66 所，在园幼儿 13304 人，学前教育幼儿入园率 96.8%；小学 16 所，在校学生 36505 人，学龄人口入学率达 100%；普通中学 27 所，其中，初级中学 12 所，高级中学 2 所，完全中学 1 所；一贯制学校 12 所，其中，九年一贯制学校 11 所，十二年一贯制学校 1 所。初中在校学生 19559 人，初中适龄人口入学率 100%，高中在校学生 8879 人，比上年增加 289 人，高中阶段教育毛入学率由上年 95.58%提高至 96.3%。

全县组织实施市级科技计划项目 5 项，市级工程技术研究中心 13 个；高新技术企业 13 家，本年新增 1 家。全年全县专利授权量 283 件，同比增长 21.46%；其中发明专利授权量 2 件。

## 十、文化、旅游、卫生和体育

年末全县共有专业文化表演团体 1 个；文化馆 1 个；少年宫 1 个；乡镇文化站 17 个；县级公共图书馆 1 个，馆藏量达 38.36 万册；博物馆 1 个，历史文物藏品 1.45 万件；广播电视台 1 座，电视综合人口覆盖率 98.5%。年末全县有线电视用户 3.1 万户，比上年下降 12.7%，其中有线数字电视用户 3.1 万户，下降 3.1%。

全年接待旅游总人数 60.44 万人次，比上年下降 24.7%。其中，国内游客 60.40 万人次；全年实现旅游总收入 4.81 亿元，下降 22.12%。旅游基础设施日趋完善，2021 年末全县各类旅行社 3 家，星级饭店 2 家，A 级景区 2 家，景区 5 家（含 A 级景区）。

全县共有各类卫生机构 303 个（含农村卫生站及村级医疗点），其中医院、卫生院 23 个，专科疾病防治机构 1 个，妇幼保健院 1 个，疾病预防控制中心 1 个，卫生监督机构 1 个。各类卫生机构拥有床位 1630 张，比上年增长 6.8%；其中医院、卫生院床位 1480 张，增长 7.6%。各类卫生技术人员 2185 人，下降 1.6%；其中执业医师 449 人，执业助理医师 301 人，注册护士 987 人，分别增长 2.5%、-14.7%和-1.0%。全县已建立农村卫生站及村级医疗点 251 个。全年无偿献血 2479 人次，献血量 90.61 万毫升。

全县体育健儿在参加省级以上各类重大比赛中，共获得金牌 1 枚。全县全年共举办各类群众性体育活动 6 次，体育人口为 16 万人。

## 十一、人民生活、社会保障与安全生产

全体居民人均可支配收入 21923 元。其中，城镇居民人均可支配收入 28819 元，比上年增长 8.6%；农村居民人均可支配收入 18593 元，比上年增长 13.2%。城乡居民收入差距由上年的 1.61: 1 调整为 1.54: 1（农民收入为 1）。全体居民恩格尔系数为 42.0%，城镇居民恩格尔系数为 41.1%，农村居民恩格尔系数为 42.5%，以上三项分别比上年下降 1.2、1.3、1.3 个百分点。

年末全县参加城镇职工基本养老保险 29297 人，其中，企业参保职工 19623 人，净增 189 人；参保离退休人员 10979 人，净增 633 人。参加城镇基本失业保险 12966 人，净增 639 人，失业保险金标准为 1458 元/月，提高了 189 元/月。参加工伤保险 23483 人，净增 1119 人。

全县享受低保救济的困难群众达 13049 人。其中城镇 690 人，农村 12440 人，共发放低保救济金 7190.789 万元，比上年增长 11%。年末全县共有各类收养性社会福利单位床位 460 张，收养人数 11 人，与上年持平。全年销售社会福利彩票 1177.42 万元，筹集社会福利公益金 131.6 万元，分别比上年下降 45%和 29%。

全年共发生各类事故 4 起，死亡人数 3 人，受伤人数 1 人。其中：道路交通事故 4 起，造成死亡 3 人；工矿商贸生产安全事故 0 起，死亡 0 人。

## 十二、资源与环境

全年降水量 963.7 毫米，比上年下降 28.1%。总用水量 1.99 亿立方米，比上年下降 4.0%。万元地区生产总值用水量 156.0 立方米，下降 8.0%。

全县规模以上工业综合能源消费量 4.54 万吨标准煤，比上年下降 19.34%，单位工业增加值能耗下降 9.64%。全社会用电量 8.79 亿千瓦时，下降 6.55%，其中工业用电量 3.98 亿千瓦时，下降 15.44%。

全年完成低产低效林改造面积 5467 公顷（含茶油低改）。年

末实有封山育林面积 3440 亩，增长 67.6%。全民义务植树 133 万株。共有自然保护地 15 个，面积 4.43 万公顷，占全县土地面积 19.34%；其中自然保护区 5 个，面积 3.67 万公顷；森林公园 7 个，面积 0.76 万公顷；湿地公园 3 个，面积 0.07 公顷。

和平县城主要河流水质保持地表水Ⅲ类以上标准，其中和平县城集中式饮用水源（黄蜂斗水库、胜地坑水库）常年保持在国家地表水Ⅱ类标准，全县饮用水源水质达标率 100%；全年全县空气质量优良率为 100%，空气质量优良天数达到 329 天，酸雨频率为零。城市生活垃圾无害化处理率 100%

**注:**

1. 本公报中 2021 年数据为初步统计数。

2. 规模以上工业企业是指年主营业务收入 2000 万元及以上工业法人企业；固定资产投资包括各种经济类型所有 500 万元以上项目投资和房地产开发投资；限额以上商贸企业是指主营业务收入 2000 万元及以上的批发业、年主营业务收入 500 万元及以上的零售业、年主营业务收入 200 万元及以上住宿和餐饮业法人单位及大个体户。

3. 地区生产总值、三次产业及相关行业增加值、人均地区生产总值绝对数按现价计算，增长速度按可比价计算。

4. 2018 年地区生产总值农业相关历史数据根据第三次全国农业普查结果进行修订。

5. 除注明外，所有增长或下降增速均为同上年相比较。

6. 先进制造业包括装备制造业、钢铁冶炼及加工业、石油及化学制造业。高技术制造业包括医药制造业，航空、航天器及设备制造业，电子及通信设备制造业，计算机及办公设备制造业，医疗仪器设备及仪器仪表制造业，信息化学品制造业。六大高耗能行业包括石油加工炼焦及核燃料加工业、化学原料及化学制品制造业、非金属矿物制品业、黑色金属冶炼及压延加工业、有色金属冶炼及压延加工业、电力热力的生产和供应业。

资料来源：本公报中城镇就业、登记失业率、社会保障数据来自县人力资源和社会保障局；财政数据来自县财政局；公路运输数据来自县交通运输局；外贸外经数据来自县工商信局；国际互联网用户、邮电业务总量等数据来自邮政及通信部门(单位)；旅游、图书馆、博物馆、文化馆、广播、电视、体育等数据来自县文化广电旅游体育局；货币金融数据来自县人民银行和平县支行；教育数据来自县教育局；专利数据来自县市场监管局；户籍人口数据、道路交通事故数据来自县公安局；卫生数据来自县卫生健康局；低保、社会救助、福利彩票数据来自县民政局；林业自然保护区等数据来自县林业局；环境监测数据来自市生态环境局和平分局；水资源数据来自县水务局；安全生产数据来自县应急管理局；其他数据来自县统计局。